



УПРАВЛЕНИЕ ФЕДЕРАЛЬНОЙ СЛУЖБЫ
ГОСУДАРСТВЕННОЙ СТАТИСТИКИ
ПО РЕСПУБЛИКЕ КРЫМ И Г. СЕВАСТОПОЛЮ

Индексы промышленного производства по г. Севастополю



за январь—декабрь 2022 года



УПРАВЛЕНИЕ ФЕДЕРАЛЬНОЙ СЛУЖБЫ
ГОСУДАРСТВЕННОЙ СТАТИСТИКИ
ПО РЕСПУБЛИКЕ КРЫМ
И Г. СЕВАСТОПОЛЮ

Индексы промышленного производства

г. Севастополь

за январь—декабрь 2022 года

- 01 Индексы промышленного производства
- 02 Индексы промышленного производства отдельных видов экономической деятельности
- 03 Индексы промышленного производства отдельных видов экономической деятельности
- 04 Индексы обрабатывающие производства
- 05 Индексы производства химических веществ и химических продуктов; резиновых и пластмассовых изделий



УПРАВЛЕНИЕ ФЕДЕРАЛЬНОЙ СЛУЖБЫ
ГОСУДАРСТВЕННОЙ СТАТИСТИКИ
ПО РЕСПУБЛИКЕ КРЫМ
И Г. СЕВАСТОПОЛЮ

Индексы промышленного производства

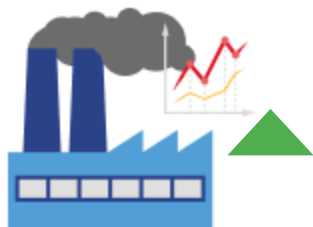
г. Севастополь

за январь—декабрь 2022 года

- 06 Индексы производства бумаги и бумажных изделий; деятельность полиграфическая и копирование носителей информации
- 07 Индексы производства химических веществ и химических продуктов; резиновых и пластмассовых изделий
- 08 Индексы производства прочей неметаллической минеральной продукции и электрического оборудования
- 09 Индексы производства мебели и прочих готовых изделий
- 10 Индексы обеспечение электрической энергией, газом и паром; кондиционирование воздуха

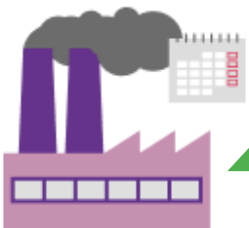
ИНДЕКСЫ ПРОМЫШЛЕННОГО ПРОИЗВОДСТВА

в декабре 2022 года



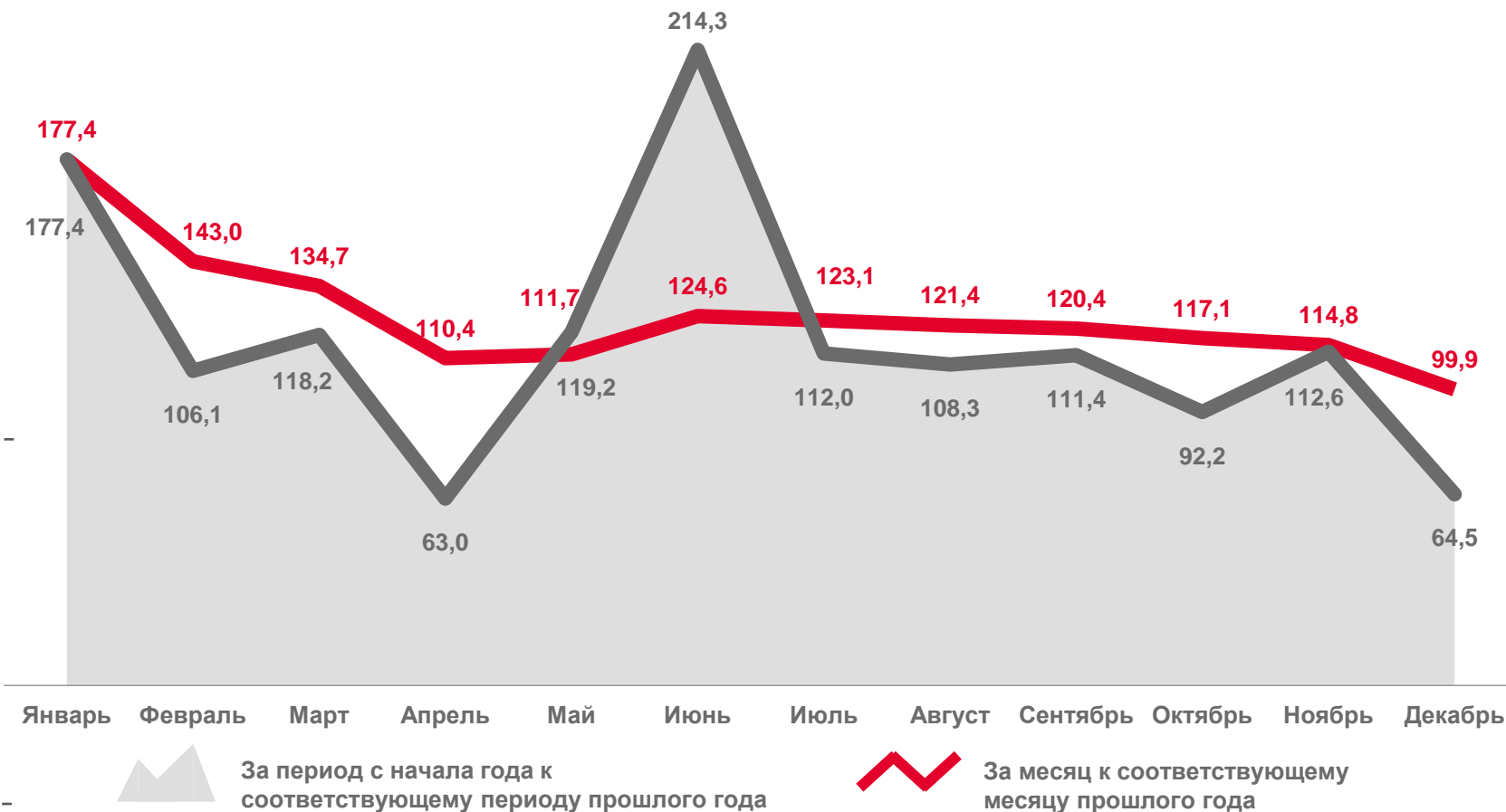
99,9 %

Январь-декабрь 2022 года к январю-декабрю 2021 г.



64,5 %

Декабрь 2022 года к декабрю 2021 г.




ИНДЕКСЫ ПРОИЗВОДСТВА ПО ВИДАМ ЭКОНОМИЧЕСКОЙ ДЕЯТЕЛЬНОСТИ

отдельных видов экономической деятельности в % к соответствующему периоду предыдущего года
январь - декабрь 2022 г.



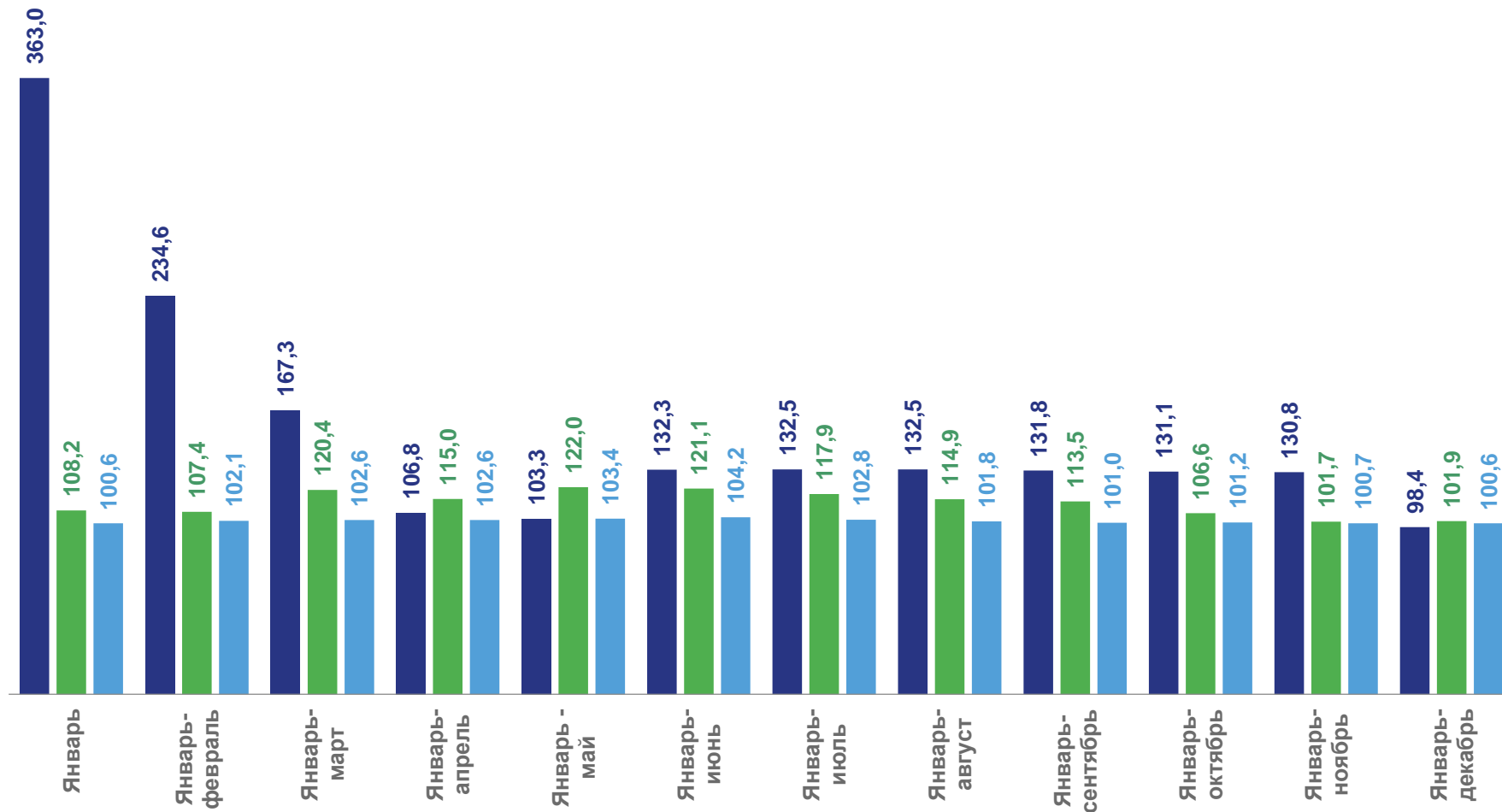
Обрабатывающие
производства



Обеспечение
электрической
энергией, газом и
паром



Водоснабжение;
водоотведение
организация сбора
и утилизации
отходов,
деятельность по
ликвидации
загрязнений

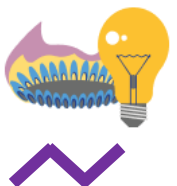


ИНДЕКСЫ ПРОИЗВОДСТВА ПО ВИДАМ ЭКОНОМИЧЕСКОЙ ДЕЯТЕЛЬНОСТИ

в % к соответствующему месяцу предыдущего года
январь – декабрь 2022 г.



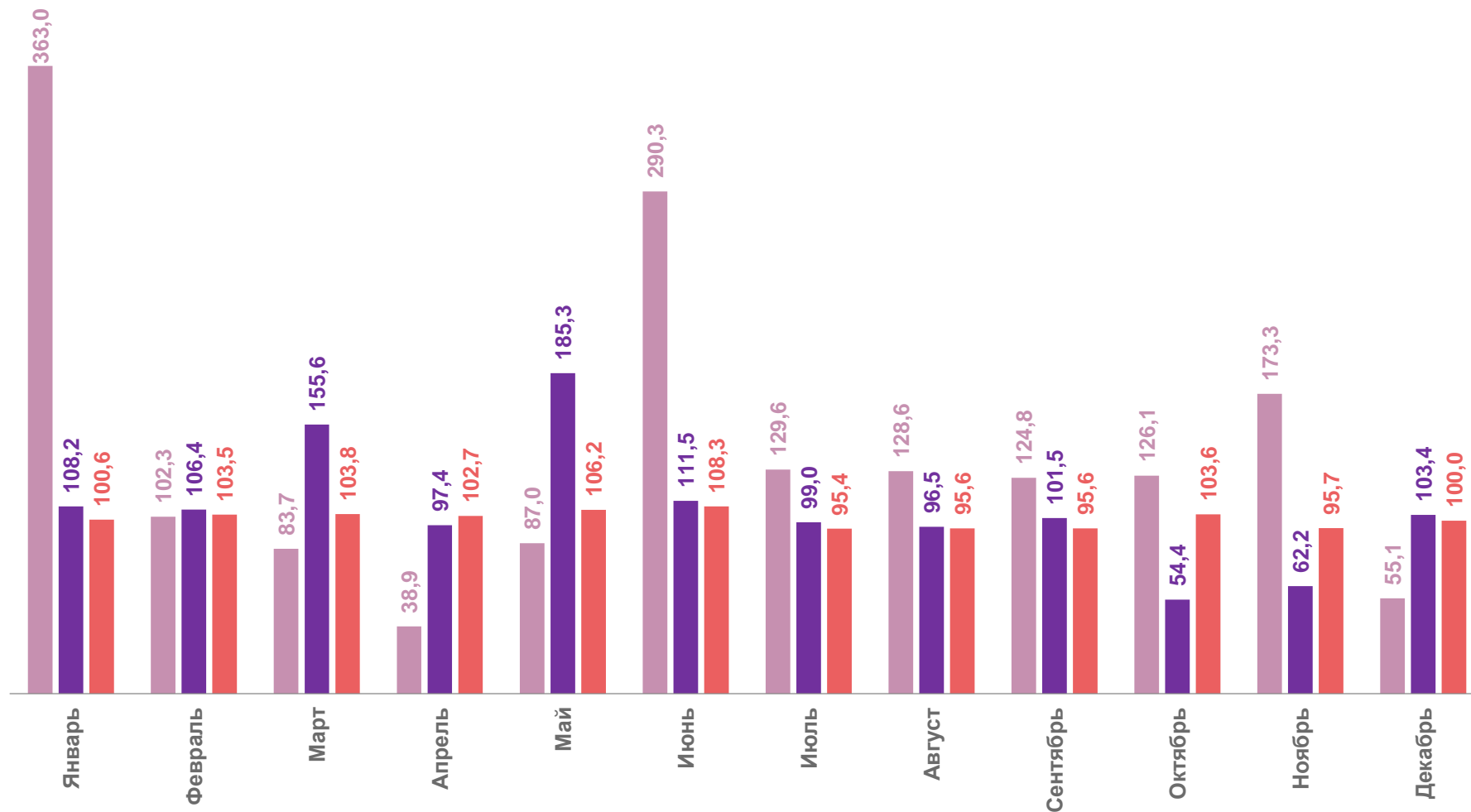
Обрабатывающие
производства



Обеспечение
электрической
энергией, газом и
паром



Водоснабжение;
водоотведение
организация сбора
и утилизации
отходов,
деятельность по
ликвидации
загрязнений



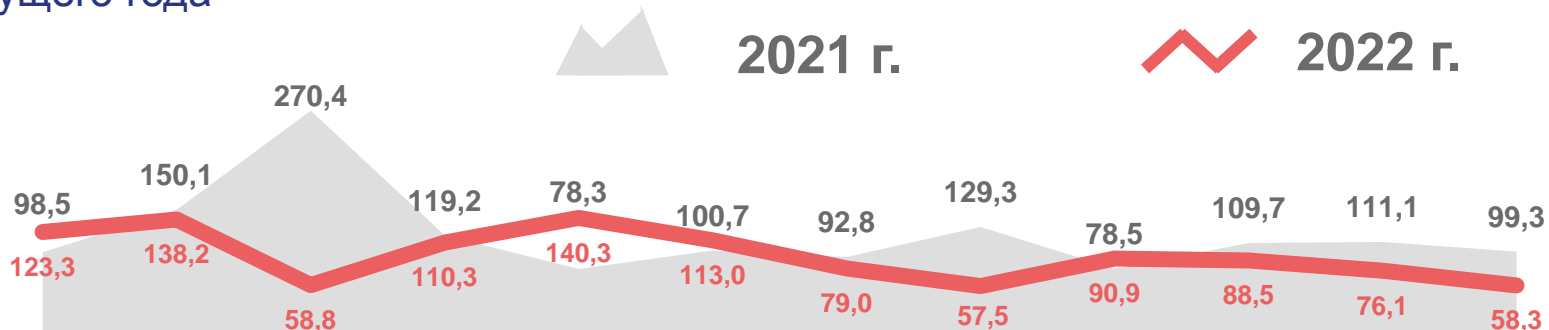
ИНДЕКСЫ ОБРАБАТЫВАЮЩИЕ ПРОИЗВОДСТВА

в % к соответствующему месяцу предыдущего года



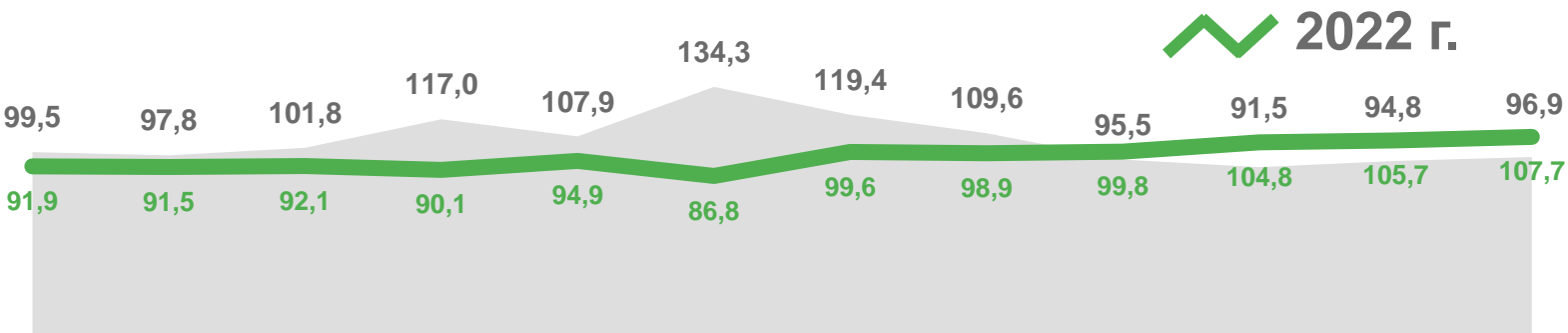
▼ **58,3 %**

Переработка и консервирование рыбы, ракообразных и моллюсков



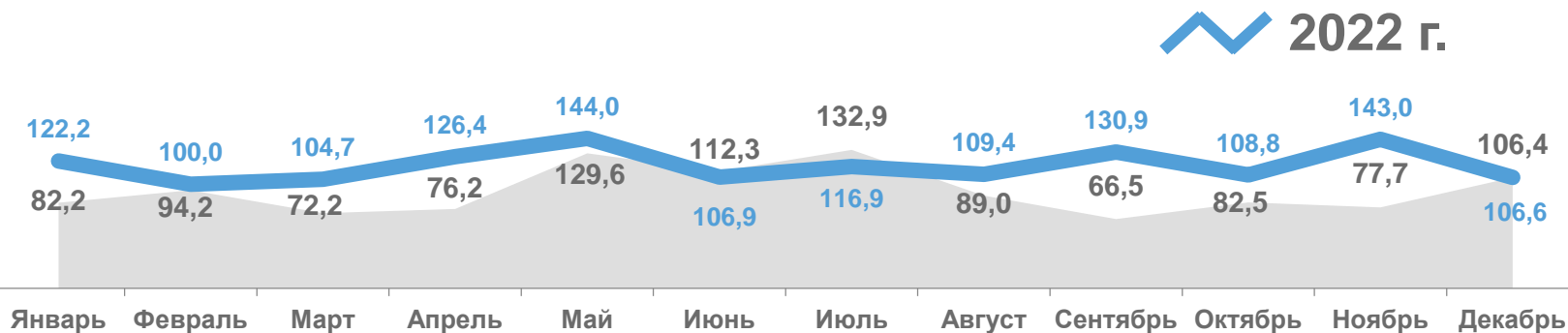
▲ **107,7 %**

Производство хлебобулочных и мучных кондитерских изделий



▲ **106,6 %**

Производство напитков



ИНДЕКСЫ ПРОИЗВОДСТВА ТЕКСТИЛЬНЫХ ИЗДЕЛИЙ И ОДЕЖДЫ

в % к соответствующему месяцу предыдущего года



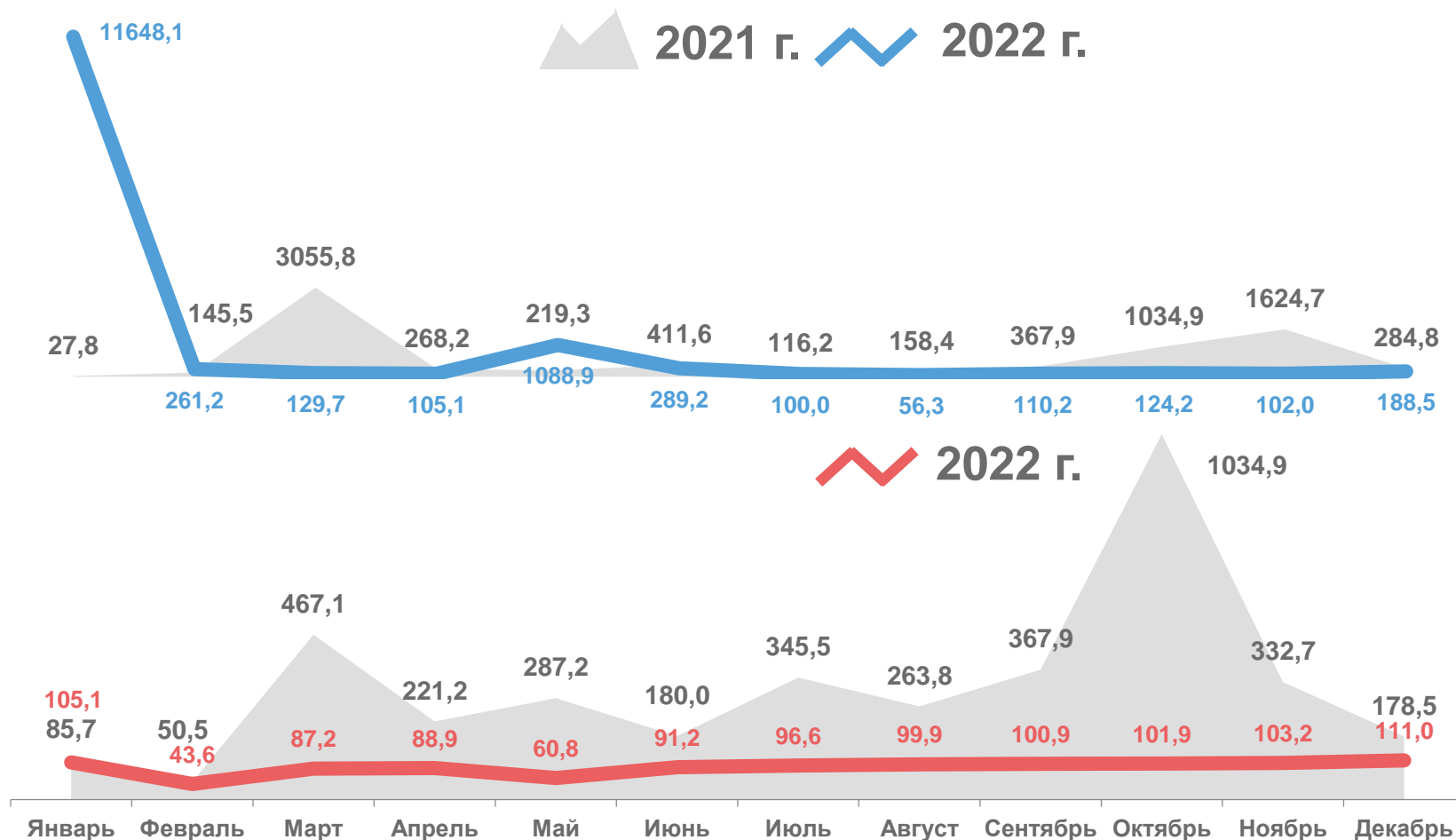
▲ 188,5 %

Производство текстильных изделий



▲ 111,0 %

Производство одежды




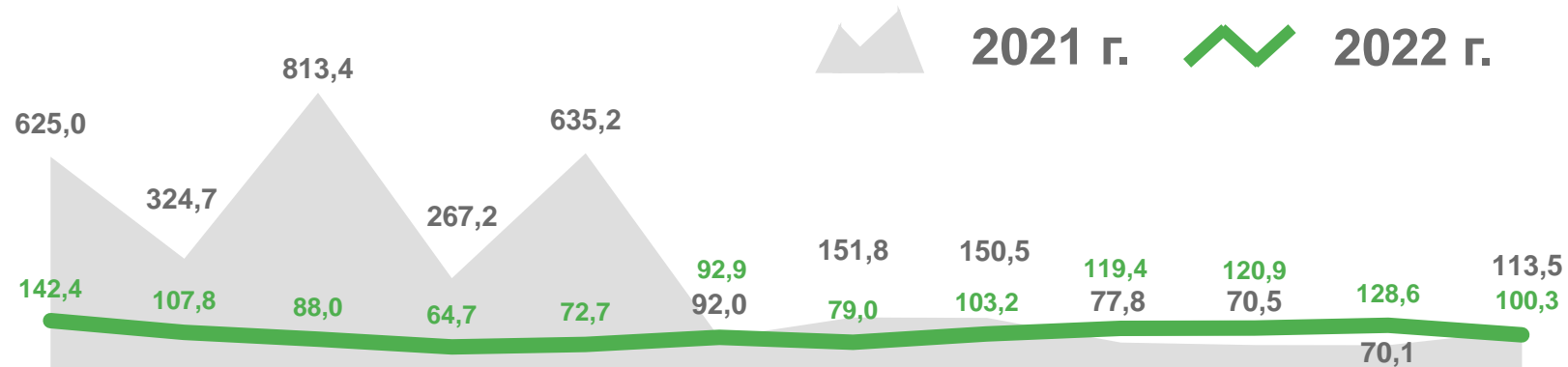
ИНДЕКСЫ ПРОИЗВОДСТВА БУМАГИ И БУМАЖНЫХ ИЗДЕЛИЙ; ДЕЯТЕЛЬНОСТЬ ПОЛИГРАФИЧЕСКАЯ И КОПИРОВАНИЕ НОСИТЕЛЕЙ ИНФОРМАЦИИ

в % к соответствующему месяцу предыдущего года



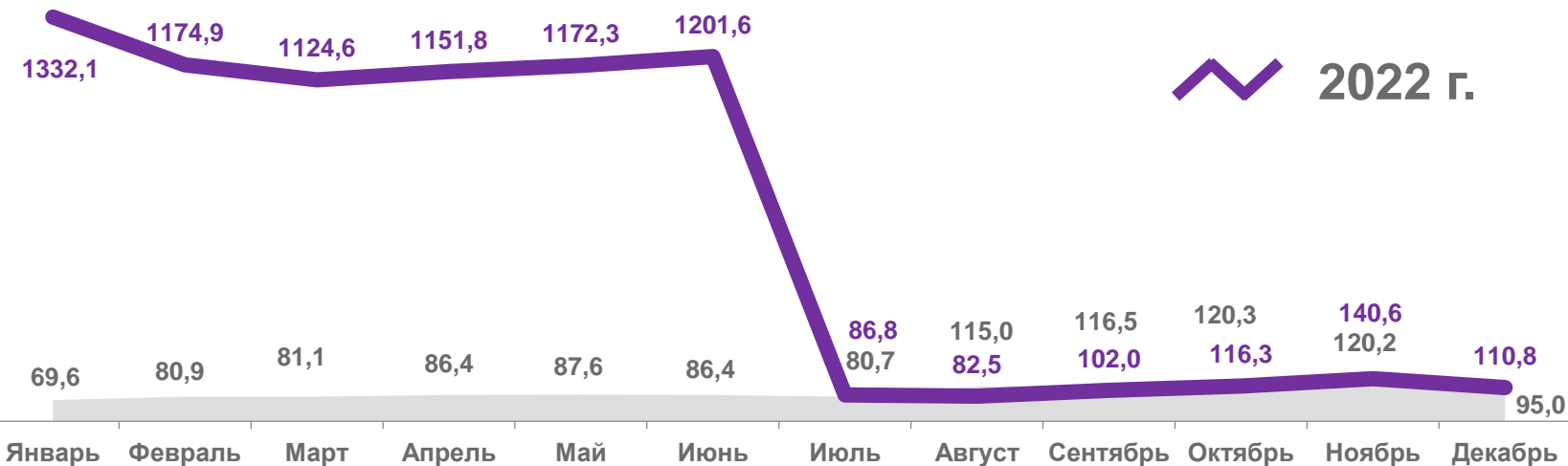
▲ 100,3 %

Производство бумаги и бумажных изделий



▲ 110,8 %

Деятельность полиграфическая и копирование носителей информации



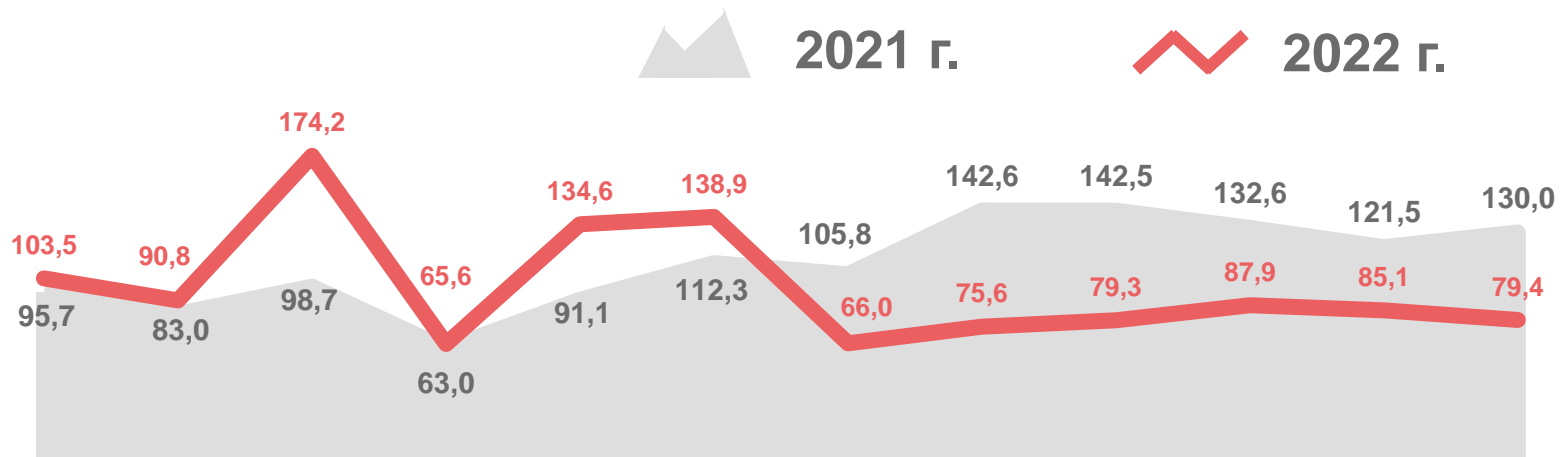
ИНДЕКСЫ ПРОИЗВОДСТВА ХИМИЧЕСКИХ ВЕЩЕСТВ И ХИМИЧЕСКИХ ПРОДУКТОВ; РЕЗИНОВЫХ И ПЛАСТМАССОВЫХ ИЗДЕЛИЙ

в % к соответствующему месяцу предыдущего года



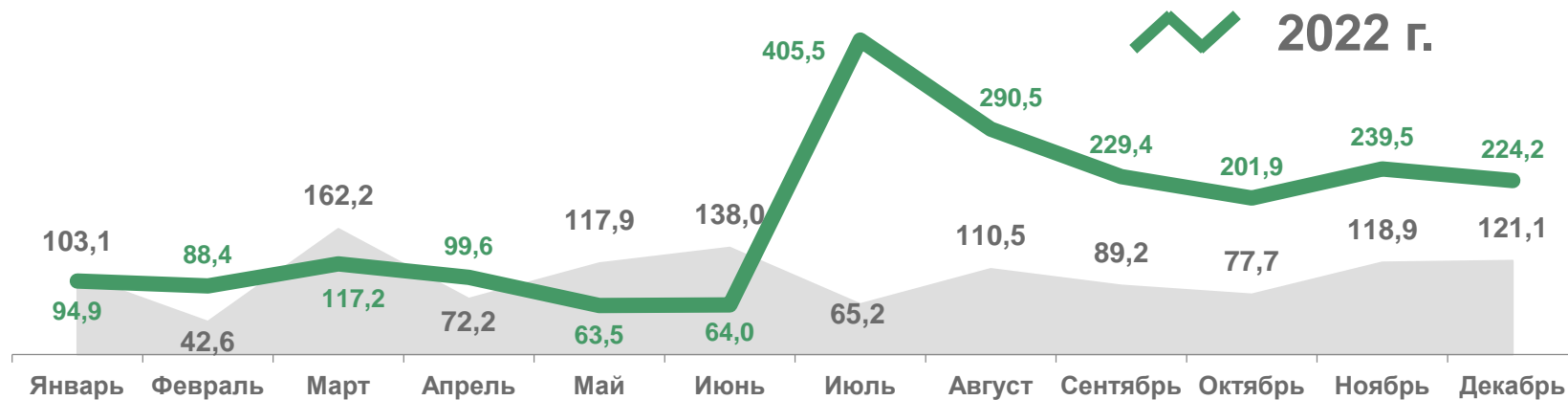
▼ **79,4 %**

Производство химических веществ и химических продуктов



▲ **224,2 %**

Производство резиновых и пластмассовых изделий



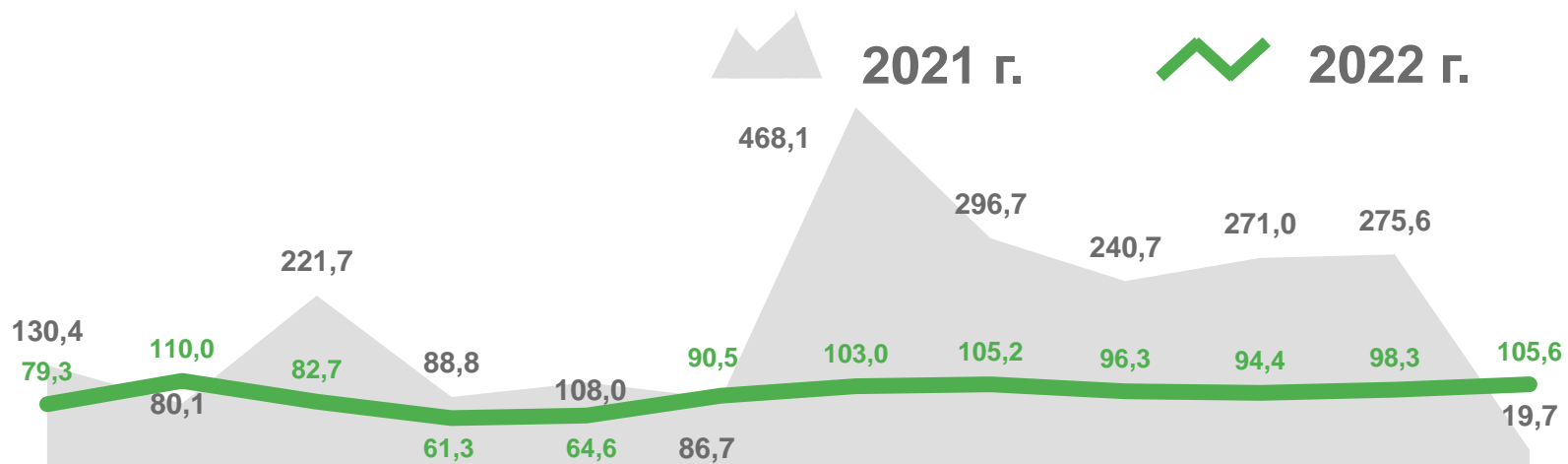
ИНДЕКСЫ ПРОИЗВОДСТВА ПРОЧЕЙ НЕМЕТАЛИЧЕСКОЙ МИНЕРАЛЬНОЙ ПРОДУКЦИИ И ЭЛЕКТРИЧЕСКОГО ОБОРУДОВАНИЯ

в % к соответствующему месяцу предыдущего года



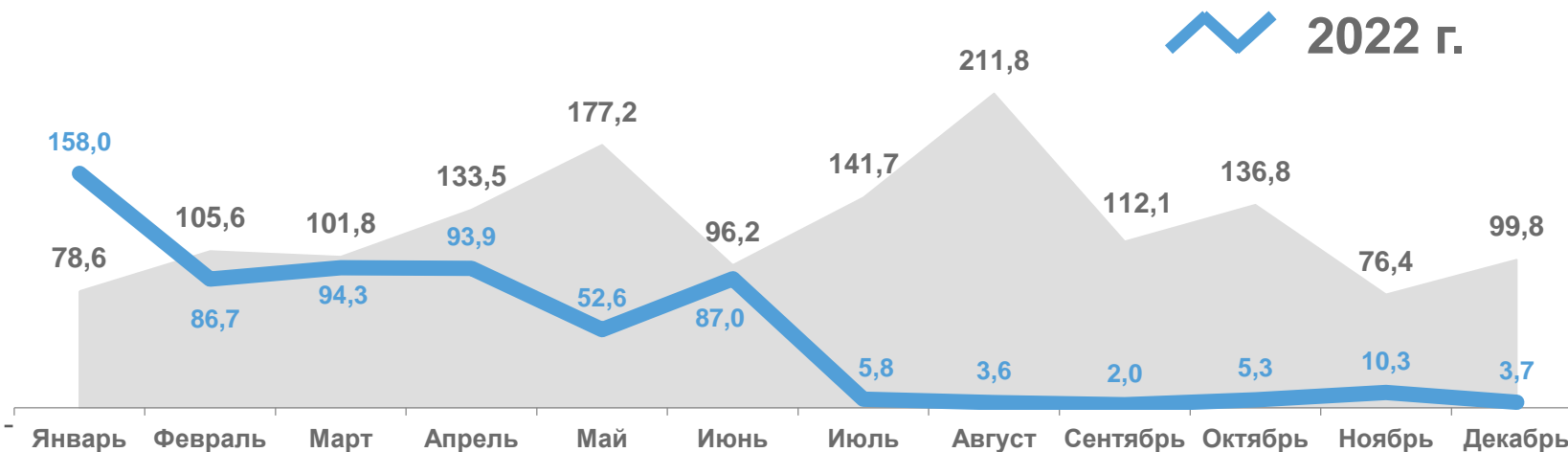
▲ 105,6 %

Производство прочей неметаллической минеральной продукции



▼ 3,7 %

Производство электрического оборудования



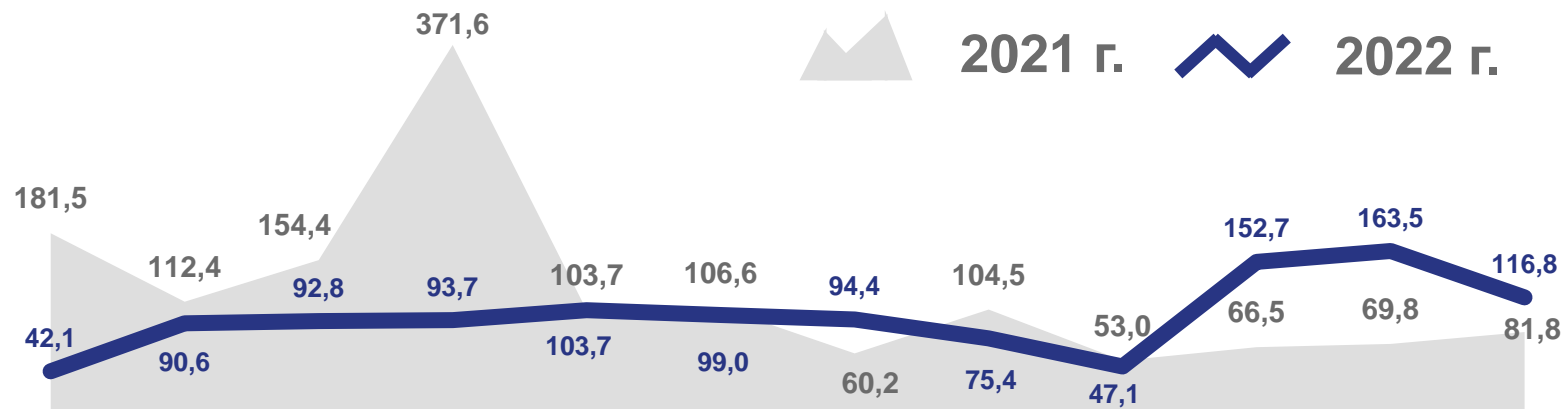
ИНДЕКСЫ ПРОИЗВОДСТВА МЕБЕЛИ И ПРОЧИХ ГОТОВЫХ ИЗДЕЛИЙ

в % к соответствующему месяцу предыдущего года



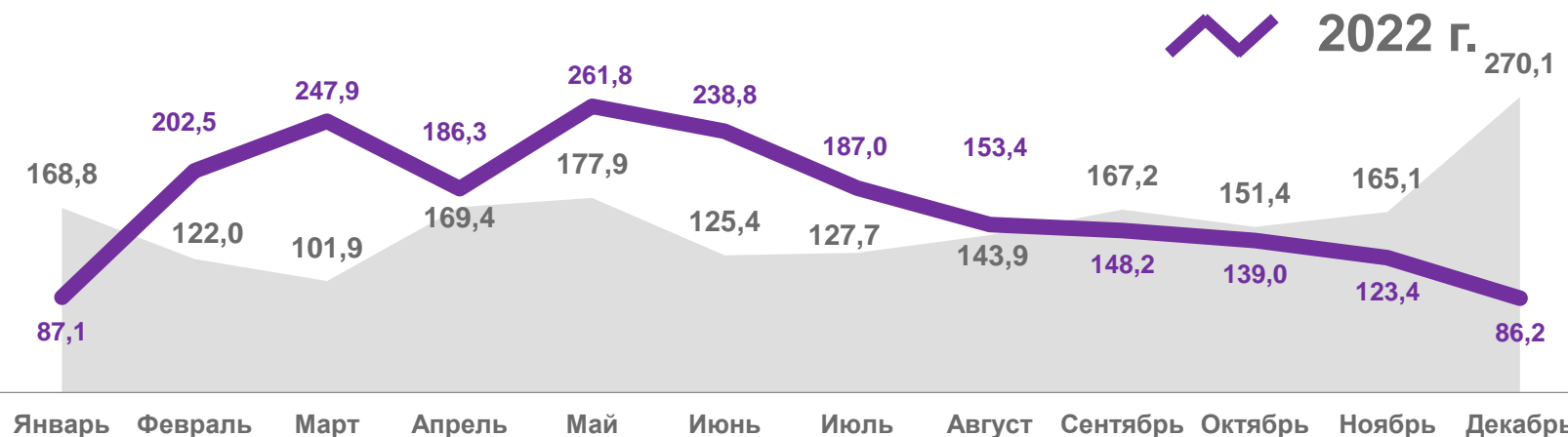
▲ 116,8 %

Производство мебели



▼ 86,2 %

Производство прочих готовых изделий



ИНДЕКСЫ ОБЕСПЕЧЕНИЕ ЭЛЕКТРИЧЕСКОЙ ЭНЕРГИЕЙ, ГАЗОМ И ПАРОМ; КОНДИЦИОНИРОВАНИЕ ВОЗДУХА

в % к соответствующему периоду предыдущего года



Производство,
передача и
распределение
электроэнергии



Производство и
распределение
газообразного
топлива



Производство,
передача и
распределение
пара и горячей
воды;
кондиционирова
ние воздуха

